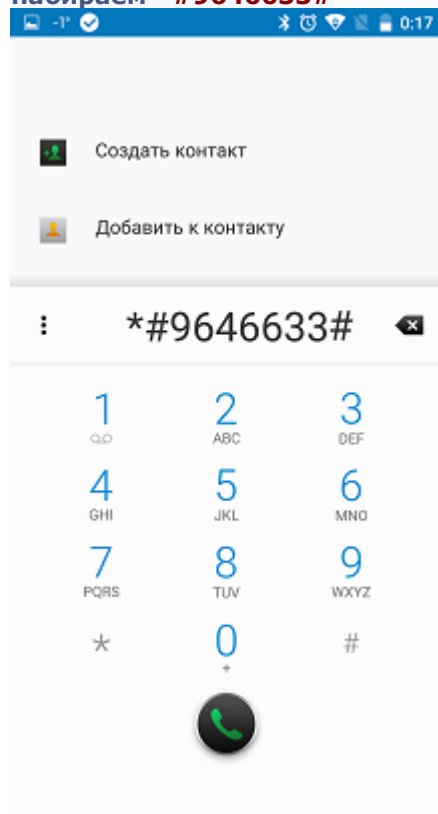
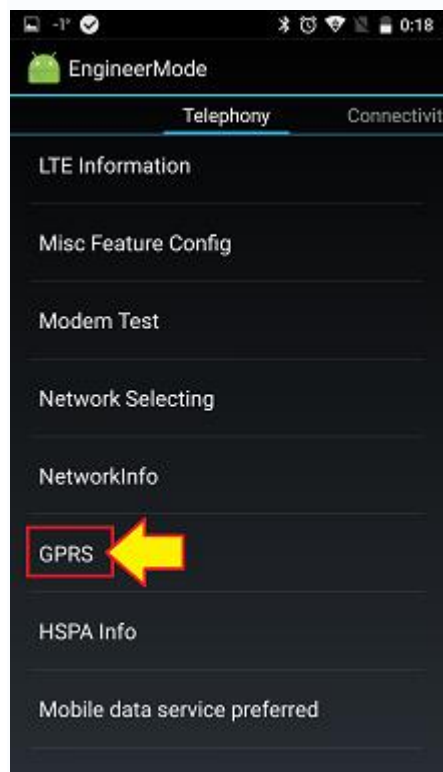


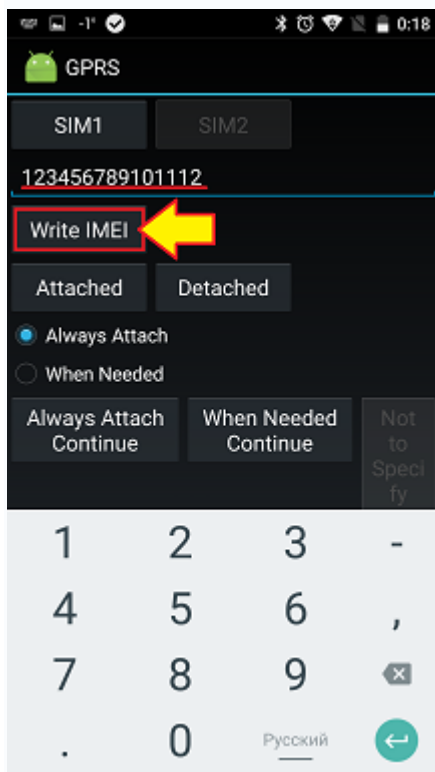
Выключаем телефон. Вынимаем SIM карту(ы). Включаем телефон. В телефоне набираем **\*#9646633#**



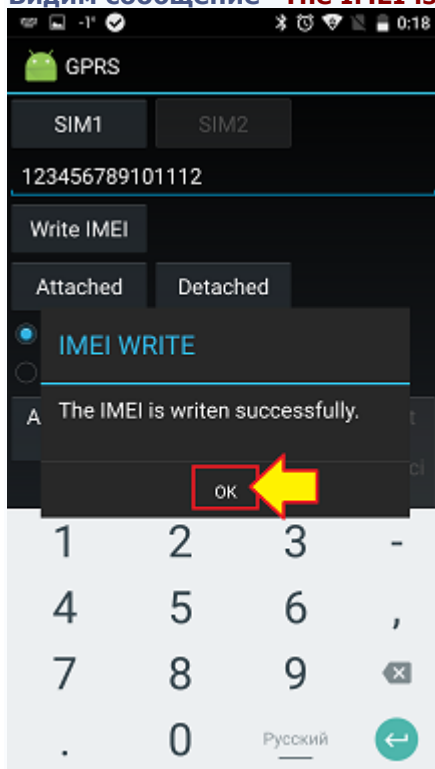
Заходим в Инженерное меню на вкладку **Telephony** пункт **GPRS**.



Под кнопкой **SIM1** вписываем первый IMEI (первый пятнадцатизначный номер указанный на стикере приклеенном на заднюю крышку телефона). Если утерян, подойдёт IMEI от любого старого телефона (но это наказуемо). Жмём кнопку **Write IMEI**.



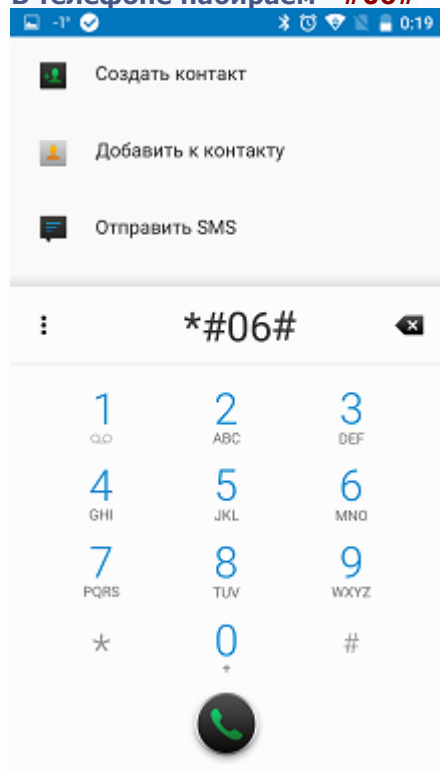
Видим сообщение **"The IMEI is written successfully."** Жмём **"OK"**



Жмём кнопку **SIM2** вписываем второй IMEI (второй пятнадцатизначный номер указанный на стикере приклеенном на заднюю крышку телефона). Если утерян, подойдёт IMEI от любого старого телефона (но это наказуемо). Жмём кнопку **Write IMEI**. Видим сообщение **"The IMEI is written successfully."** Жмём **"OK"** Перезагружаем телефон.

Проверяем.

В телефоне набираем **\*#06#**



Видим сохранённые IMEI.

